(新)梅北処分場　浸透水

最終処分場における維持管理基準（安定型処分場）

	令和３年度											
	4月	5月	6月	7月	8月	9月	10月	11月	12月	1月	2月	3月
水温	22.0	23.8	24.5	22.9	24.5	22.7	22.5	21.0	20.5	17.8	20.3	17.2
pH	7.4	7.1	7.2	6.8	6.9	7.3	7.3	7.5	7.4	7.6	7.5	7.6
BOD	1.3	1.2	1.0	0.5	0.5	1.8	1.7	1.7	0.8	0.6	0.9	0.9

	令和４年度											
	4月	5月	6月	7月	8月	9月	10月	11月	12月	1月	2月	3月
水温	22.9	22.1	22.7	24.5	23.3	23.4	21.2	18.8	20.4	20.8	21.2	21.6
pH	7.5	7.7	7.2	7.0	6.8	6.8	7.5	7.4	7.4	7.5	7.5	7.4
BOD	1.1	1.2	1.3	0.7	0.5	0.5	1.5	1.0	1.1	1.1	1.1	0.5

	令和５年度											
	4月	5月	6月	7月	8月	9月	10月	11月	12月	1月	2月	3月
水温	22.0	23.0	23.9	23.5	23.0	23.2	21.7	20.6	18.9	20.5	20.9	21.8
pH	7.5	7.4	7.1	7.3	7.0	6.8	7.5	7.3	7.6	7.4	7.6	7.5
BOD	1.5	1.1	1.4	0.5	0.6	0.5	1.3	1.0	0.8	0.7	1.4	0.9

	令和６年度											
	4月	5月	6月	7月	8月	9月	10月	11月	12月	1月	2月	3月
水温	22.5	26.6	22.5	23.5	24.5	22.5	21.5	21.8	19.0	19.5	16.0	20.5
pH	7.3	7.3	8.0	6.9	6.8	7.2	7.2	7.3	7.4	7.4	7.6	7.6
BOD	0.7	0.9	0.9	0.5	0.5	0.7	2.1	1.3	1.3	1.3	1.0	0.8

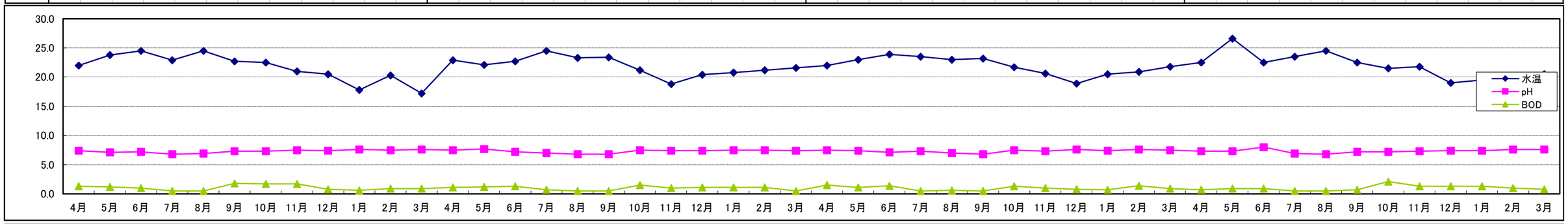

	令和７年度											
	4月	5月	6月	7月	8月	9月	10月	11月	12月	1月	2月	3月
水温	22.0	22.5	24.0	24.0	24.5	21.5	21.7	20.3	21.7	24.0	22.1	21.0
pH	7.3	7.0	7.4	6.9	6.7	6.9	7.5	7.3	7.5	7.4	7.4	7.3
BOD	0.5	0.5	0.5	0.5	0.5	0.5	1.1	0.9	0.8	0.5	0.9	0.5

	令和８年度											
	4月	5月	6月	7月	8月	9月	10月	11月	12月	1月	2月	3月
水温	21.1	22.1	21.2									
pH	7.4	7.3	7.3									
BOD	0.5	0.5	0.6									

	令和９年度											
	4月	5月	6月	7月	8月	9月	10月	11月	12月	1月	2月	3月
水温												
pH												
BOD												

	令和１０年度											
	4月	5月	6月	7月	8月	9月	10月	11月	12月	1月	2月	3月
水温												
pH												
BOD												

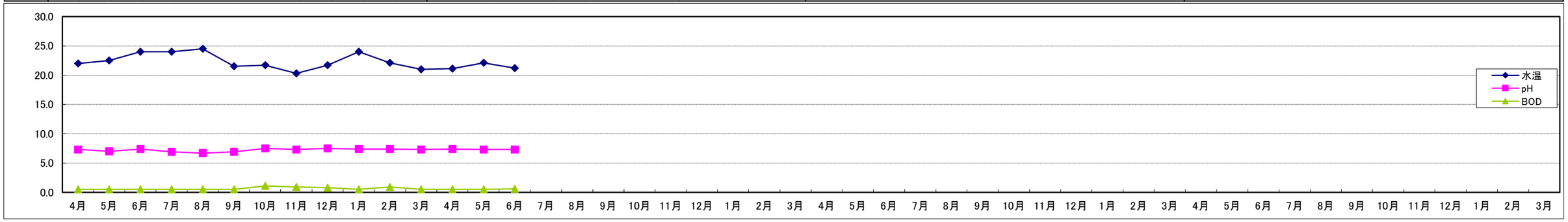

	令和１１年度											
	4月	5月	6月	7月	8月	9月	10月	11月	12月	1月	2月	3月
水温												
pH												
BOD												

	令和１２年度											
	4月	5月	6月	7月	8月	9月	10月	11月	12月	1月	2月	3月
水温												
pH												
BOD												

	令和１３年度											
	4月	5月	6月	7月	8月	9月	10月	11月	12月	1月	2月	3月
水温												
pH												
BOD												

	令和１４年度											
	4月	5月	6月	7月	8月	9月	10月	11月	12月	1月	2月	3月
水温												
pH												
BOD												



(新)梅北処分場　浸透水

最終処分場における維持管理基準（安定型処分場）

赤数値は定量限界値を示す。

単位：mg/ℓ

	令和4年度 10月26日	令和5年度 10月24日	令和6年度 11月18日	令和7年度 12月8日	令和8年度	令和9年度	令和10年度	令和11年度	令和12年度	令和13年度	令和14年度	令和15年度	令和16年度	令和17年度	令和18年度	放流 基準値	最大	最小	平均
カドミウム	0.0003	0.0003	0.0003	0.0003												0.003	0.0003	0.0003	0.0003
シアン	0.1	0.1	0.1	0.1												0.1	0.1	0.1	0.1
鉛	0.001	0.001	0.001	0.001												0.010	0.001	0.001	0.0010
六価クロム	0.005	0.005	0.005	0.005												0.050	0.005	0.005	0.0050
ひ素及びその化合物	0.001	0.001	0.001	0.001												0.010	0.001	0.001	0.0010
総水銀	0.0005	0.0005	0.0005	0.0005												0.0005	0.0005	0.0005	0.0005
アルキル水銀	0.0005	0.0005	0.0005	0.0005												0.0005	0.0005	0.0005	0.0005
ポリ塩化ビフェニル	0.0005	0.0005	0.0005	0.0005												0.0005	0.0005	0.0005	0.0005
トリクロロエチレン	0.001	0.001	0.001	0.001												0.030	0.001	0.001	0.0010
テトラクロロエチレン	0.0005	0.0005	0.0005	0.0005												0.010	0.0005	0.0005	0.0005
四塩化炭素	0.0002	0.0002	0.0002	0.0002												0.002	0.0002	0.0002	0.0002
ジクロロメタン	0.002	0.002	0.002	0.002												0.020	0.002	0.002	0.0020
1,2-ジクロロエタン	0.0004	0.0004	0.0004	0.0004												0.004	0.0004	0.0004	0.0004
1,1-ジクロロエチレン	0.002	0.002	0.002	0.002												0.100	0.002	0.002	0.0020
1,2-ジクロロエチレン	0.004	0.004	0.004	0.004												0.040	0.004	0.004	0.0040
1,1,1-トリクロロエタン	0.001	0.001	0.0005	0.0005												1.000	0.001	0.0005	0.0008
1,1,2-トリクロロエタン	0.0006	0.0006	0.0006	0.0006												0.006	0.0006	0.0006	0.0006
1,3-ジクロロプロペン	0.0002	0.0002	0.0002	0.0002												0.002	0.0002	0.0002	0.0002
チウラム	0.0006	0.0006	0.0006	0.0006												0.006	0.0006	0.0006	0.0006
シマジン(CAT)	0.0003	0.0003	0.0003	0.0003												0.003	0.0003	0.0003	0.0003
チオベンカルブ	0.002	0.002	0.002	0.002												0.020	0.002	0.002	0.0020
ベンゼン	0.001	0.001	0.001	0.001												0.010	0.001	0.001	0.0010
セレン	0.001	0.001	0.001	0.001												0.010	0.001	0.001	0.0010
1,4-ジオキサン	0.005	0.005	0.005	0.005												0.050	0.005	0.005	0.0050
クロロエチレン	0.0002	0.0002	0.0002	0.0002												0.002	0.0002	0.0002	0.0002

(新)梅北処分場　地下水南側（上側）

最終処分場における維持管理基準（安定型処分場）

赤数値は定量限界値を示す。

単位：mg/ℓ

	令和4年度 10月26日	令和5年度 10月24日	令和6年度 11月18日	令和7年度 12月8日	令和8年度	令和9年度	令和10年度	令和11年度	令和12年度	令和13年度	令和14年度	令和15年度	令和16年度	令和17年度	令和18年度	放流 基準値	最大	最小	平均
カドミウム	0.0003	0.0003	0.0003	0.0003												0.003	0.0003	0.0003	0.0003
シアン	0.1	0.1	0.1	0.1												0.1	0.1	0.1	0.1
鉛	0.001	0.001	0.001	0.001												0.010	0.001	0.001	0.0010
六価クロム	0.005	0.005	0.005	0.005												0.050	0.005	0.005	0.0050
ひ素及びその化合物	0.001	0.001	0.001	0.001												0.010	0.001	0.001	0.0010
総水銀	0.0005	0.0005	0.0005	0.0005												0.0005	0.0005	0.0005	0.0005
アルキル水銀	0.0005	0.0005	0.0005	0.0005												0.0005	0.0005	0.0005	0.0005
ポリ塩化ビフェニル	0.0005	0.0005	0.0005	0.0005												0.0005	0.0005	0.0005	0.0005
トリクロロエチレン	0.001	0.001	0.001	0.001												0.030	0.001	0.001	0.0010
テトラクロロエチレン	0.0005	0.0005	0.0005	0.0005												0.010	0.0005	0.0005	0.0005
四塩化炭素	0.0002	0.0002	0.0002	0.0002												0.002	0.0002	0.0002	0.0002
ジクロロメタン	0.002	0.002	0.002	0.002												0.020	0.002	0.002	0.0020
1,2-ジクロロエタン	0.0004	0.0004	0.0004	0.0004												0.004	0.0004	0.0004	0.0004
1,1-ジクロロエチレン	0.002	0.002	0.002	0.002												0.100	0.002	0.002	0.0020
1,2-ジクロロエチレン	0.004	0.004	0.004	0.004												0.040	0.004	0.004	0.0040
1,1,1-トリクロロエタン	0.001	0.001	0.0005	0.0005												1.000	0.001	0.0005	0.0008
1,1,2-トリクロロエタン	0.0006	0.0006	0.0006	0.0006												0.006	0.0006	0.0006	0.0006
1,3-ジクロロプロペン	0.0002	0.0002	0.0002	0.0002												0.002	0.0002	0.0002	0.0002
チウラム	0.0006	0.0006	0.0006	0.0006												0.006	0.0006	0.0006	0.0006
シマジン(CAT)	0.0003	0.0003	0.0003	0.0003												0.003	0.0003	0.0003	0.0003
チオベンカルプ	0.002	0.002	0.002	0.002												0.020	0.002	0.002	0.0020
ベンゼン	0.001	0.001	0.001	0.001												0.010	0.001	0.001	0.0010
セレン	0.001	0.001	0.001	0.001												0.010	0.001	0.001	0.0010
1,4-ジオキサン	0.005	0.005	0.005	0.005												0.050	0.005	0.005	0.0050
クロロエチレン	0.0002	0.0002	0.0002	0.0002												0.002	0.0002	0.0002	0.0002

(新)梅北処分場　地下水北側（下側）

最終処分場における維持管理基準（安定型処分場）

赤数値は定量限界値を示す。

単位：mg/ℓ

	令和4年度 10月26日	令和5年度 10月24日	令和6年度 11月18日	令和7年度 12月8日	令和8年度	令和9年度	令和10年度	令和11年度	令和12年度	令和13年度	令和14年度	令和15年度	令和16年度	令和17年度	令和18年度	放流 基準値	最大	最小	平均
カドミウム	0.0003	0.0003	0.0003	0.0003												0.003	0.0003	0.0003	0.0003
シアン	0.1	0.1	0.1	0.1												0.1	0.1	0.1	0.1
鉛	0.01	0.001	0.001	0.001												0.010	0.01	0.001	0.0033
六価クロム	0.005	0.005	0.005	0.005												0.050	0.005	0.005	0.0050
ひ素及びその化合物	0.002	0.002	0.002	0.001												0.010	0.002	0.001	0.0018
総水銀	0.0005	0.0005	0.0005	0.0005												0.0005	0.0005	0.0005	0.0005
アルキル水銀	0.0005	0.0005	0.0005	0.0005												0.0005	0.0005	0.0005	0.0005
ポリ塩化ビフェニル	0.0005	0.0005	0.0005	0.0005												0.0005	0.0005	0.0005	0.0005
トリクロロエチレン	0.001	0.001	0.001	0.001												0.030	0.001	0.001	0.0010
テトラクロロエチレン	0.0005	0.0005	0.0005	0.0005												0.010	0.0005	0.0005	0.0005
四塩化炭素	0.0002	0.0002	0.0002	0.0002												0.002	0.0002	0.0002	0.0002
ジクロロメタン	0.002	0.002	0.002	0.002												0.020	0.002	0.002	0.0020
1,2-ジクロロエタン	0.0004	0.0004	0.0004	0.0004												0.004	0.0004	0.0004	0.0004
1,1-ジクロロエチレン	0.002	0.002	0.002	0.002												0.100	0.002	0.002	0.0020
1,2-ジクロロエチレン	0.004	0.004	0.004	0.004												0.040	0.004	0.004	0.0040
1,1,1-トリクロロエタン	0.001	0.001	0.0005	0.0005												1.000	0.001	0.0005	0.0008
1,1,2-トリクロロエタン	0.0006	0.0006	0.0006	0.0006												0.006	0.0006	0.0006	0.0006
1,3-ジクロロプロペン	0.0002	0.0002	0.0002	0.0002												0.002	0.0002	0.0002	0.0002
チウラム	0.0006	0.0006	0.0006	0.0006												0.006	0.0006	0.0006	0.0006
シマジン(CAT)	0.0003	0.0003	0.0003	0.0003												0.003	0.0003	0.0003	0.0003
チオベンカルプ	0.002	0.002	0.002	0.002												0.020	0.002	0.002	0.0020
ベンゼン	0.001	0.001	0.001	0.001												0.010	0.001	0.001	0.0010
セレン	0.001	0.001	0.001	0.001												0.010	0.001	0.001	0.0010
1,4-ジオキサン	0.005	0.005	0.005	0.005												0.050	0.005	0.005	0.0050
クロロエチレン	0.0002	0.0002	0.0002	0.0002												0.002	0.0002	0.0002	0.0002

(旧)梅北処分場　浸透水

最終処分場における維持管理基準（安定型処分場）

	令和３年度											
	4月	5月	6月	7月	8月	9月	10月	11月	12月	1月	2月	3月
水温	18.8	21.5	22.2	22.1	23.5	22.9	22.3	21.0	18.0	12.8	15.1	15.5
pH	7.1	7.0	7.1	6.9	6.9	7.0	6.9	7.0	7.0	7.2	7.0	6.9
BOD	0.9	0.6	0.9	0.9	1.0	0.9	0.7	1.2	0.8	0.8	0.9	1.0

	令和４年度											
	4月	5月	6月	7月	8月	9月	10月	11月	12月	1月	2月	3月
水温	22.0	20.5	20.8	21.9	22.6	22.9	20.5	18.5	16.7	17.2	12.2	13.5
pH	7.1	7.2	6.9	7.1	6.9	6.8	6.9	6.9	6.8	7.0	7.0	7.1
BOD	1.8	1.4	0.6	1.2	0.5	0.7	1.8	1.5	0.7	1.2	0.5	0.5

	令和５年度											
	4月	5月	6月	7月	8月	9月	10月	11月	12月	1月	2月	3月
水温	17.2	20.6	21.0	22.0	22.6	22.6	19.6	18.3	17.1	15.2	17.6	19.5
pH	7.1	6.9	6.8	7.2	7.0	6.9	6.9	6.8	7.1	6.8	7.0	6.9
BOD	1.1	1.7	1.2	0.5	0.7	0.5	1.4	0.5	1.1	1.1	1.1	1.6

	令和６年度											
	4月	5月	6月	7月	8月	9月	10月	11月	12月	1月	2月	3月
水温	19.6	21.8	21.6	25.0	23.0	22.6	21.5	20.0	18.0	15.5	14.0	17.5
pH	6.8	6.9	7.4	7.0	6.9	7.3	6.9	6.8	6.9	6.9	7.1	7.1
BOD	0.7	1.2	1.3	0.8	0.5	0.9	0.8	1.0	1.8	1.0	1.3	1.5

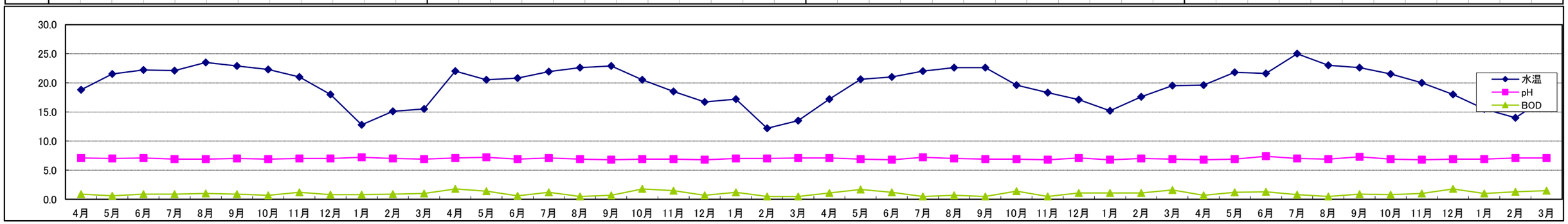

	令和７年度											
	4月	5月	6月	7月	8月	9月	10月	11月	12月	1月	2月	3月
水温	20.5			23.5		21.0			21.3			18.7
pH	7.0			7.0		7.0			7.7			7.0
BOD	1.2			0.7		1.8			0.5			0.8

	令和８年度											
	4月	5月	6月	7月	8月	9月	10月	11月	12月	1月	2月	3月
水温			20.8									
pH			7.0									
BOD			1.0									

	令和９年度											
	4月	5月	6月	7月	8月	9月	10月	11月	12月	1月	2月	3月
水温												
pH												
BOD												

	令和１０年度											
	4月	5月	6月	7月	8月	9月	10月	11月	12月	1月	2月	3月
水温												
pH												
BOD												

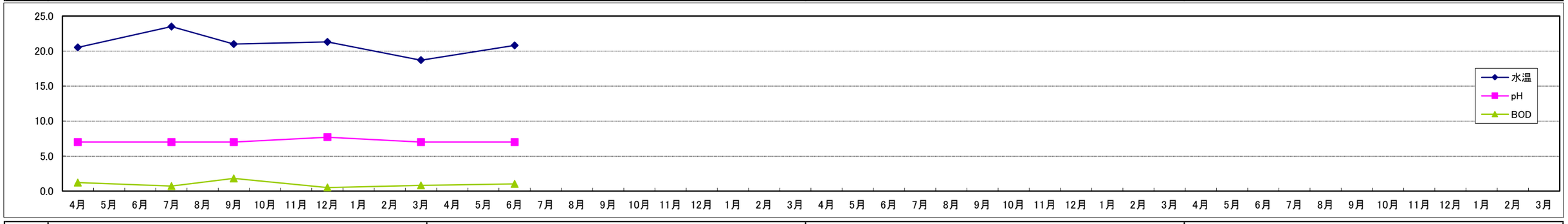

	令和１１年度											
	4月	5月	6月	7月	8月	9月	10月	11月	12月	1月	2月	3月
水温												
pH												
BOD												

	令和１２年度											
	4月	5月	6月	7月	8月	9月	10月	11月	12月	1月	2月	3月
水温												
pH												
BOD												

	令和１３年度											
	4月	5月	6月	7月	8月	9月	10月	11月	12月	1月	2月	3月
水温												
pH												
BOD												

	令和１４年度											
	4月	5月	6月	7月	8月	9月	10月	11月	12月	1月	2月	3月
水温												
pH												
BOD												

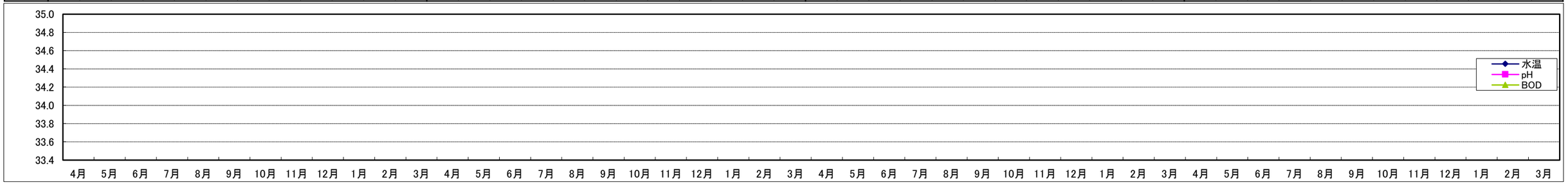

(旧)梅北処分場　浸透水

最終処分場における維持管理基準（安定型処分場）

赤数値は定量限界値を示す。

単位：mg/ℓ

	令和4年度 10月26日	令和5年度 10月24日	令和6年度 11月18日	令和7年度 9月10日	令和8年度	令和9年度	令和10年度	令和11年度	令和12年度	令和13年度	令和14年度	令和15年度	令和16年度	令和17年度	令和18年度	放流 基準値	最大	最小	平均
カドミウム	0.0003	0.0003	0.0003	0.0003												0.003	0.0003	0.0003	0.0003
シアン	0.1	0.1	0.1	0.1												0.1	0.1	0.1	0.1
鉛	0.001	0.001	0.001	0.001												0.010	0.001	0.001	0.0010
六価クロム	0.005	0.005	0.005	0.002												0.050	0.005	0.002	0.0043
ひ素及びその化合物	0.001	0.001	0.001	0.001												0.010	0.001	0.001	0.0010
総水銀	0.0005	0.0005	0.0005	0.0005												0.0005	0.0005	0.0005	0.0005
アルキル水銀	0.0005	0.0005	0.0005	0.0005												0.0005	0.0005	0.0005	0.0005
ポリ塩化ビフェニル	0.0005	0.0005	0.0005	0.0005												0.0005	0.0005	0.0005	0.0005
トリクロロエチレン	0.001	0.001	0.001	0.001												0.030	0.001	0.001	0.0010
テトラクロロエチレン	0.0005	0.0005	0.0005	0.001												0.010	0.001	0.0005	0.0006
四塩化炭素	0.0002	0.0002	0.0002	0.0002												0.002	0.0002	0.0002	0.0002
ジクロロメタン	0.002	0.002	0.002	0.002												0.020	0.002	0.002	0.0020
1,2-ジクロロエタン	0.0004	0.0004	0.0004	0.0004												0.004	0.0004	0.0004	0.0004
1,1-ジクロロエチレン	0.002	0.002	0.002	0.002												0.100	0.002	0.002	0.0020
1,2-ジクロロエチレン	0.004	0.004	0.004	0.004												0.040	0.004	0.004	0.0040
1,1,1-トリクロロエタン	0.001	0.001	0.0005	0.1												1.000	0.1	0.0005	0.0256
1,1,2-トリクロロエタン	0.0006	0.0006	0.0006	0.0006												0.006	0.0006	0.0006	0.0006
1,3-ジクロロプロペン	0.0002	0.0002	0.0002	0.0002												0.002	0.0002	0.0002	0.0002
チウラム	0.0006	0.0006	0.0006	0.0006												0.006	0.0006	0.0006	0.0006
シマジン(CAT)	0.0003	0.0003	0.0003	0.0003												0.003	0.0003	0.0003	0.0003
チオベンカルブ	0.002	0.002	0.002	0.002												0.020	0.002	0.002	0.0020
ベンゼン	0.001	0.001	0.001	0.001												0.010	0.001	0.001	0.0010
セレン	0.001	0.001	0.001	0.001												0.010	0.001	0.001	0.0010
1,4-ジオキサン	0.005	0.005	0.005	0.01												0.050	0.01	0.005	0.0063
クロロエチレン	0.0002	0.0002	0.0002	0.0002												0.002	0.0002	0.0002	0.0002

(旧)梅北処分場　地下水北側（上側）

最終処分場における維持管理基準（安定型処分場）

赤数値は定量限界値を示す。

単位：mg/ℓ

	令和4年度 10月26日	令和5年度 10月24日	令和6年度 11月18日	令和7年度 9月10日	令和8年度	令和9年度	令和10年度	令和11年度	令和12年度	令和13年度	令和14年度	令和15年度	令和16年度	令和17年度	令和18年度	放流 基準値	最大	最小	平均
カドミウム	0.0003	0.0003	0.0003	0.0003												0.003	0.0003	0.0003	0.0003
シアン	0.1	0.1	0.1	0.1												0.1	0.1	0.1	0.1
鉛	0.001	0.001	0.001	0.001												0.010	0.001	0.001	0.0010
六価クロム	0.005	0.005	0.005	0.002												0.050	0.005	0.002	0.0043
ひ素及びその化合物	0.001	0.001	0.001	0.001												0.010	0.001	0.001	0.0010
総水銀	0.0005	0.0005	0.0005	0.0005												0.0005	0.0005	0.0005	0.0005
アルキル水銀	0.0005	0.0005	0.0005	0.0005												0.0005	0.0005	0.0005	0.0005
ポリ塩化ビフェニル	0.0005	0.0005	0.0005	0.0005												0.0005	0.0005	0.0005	0.0005
トリクロロエチレン	0.001	0.001	0.001	0.001												0.030	0.001	0.001	0.0010
テトラクロロエチレン	0.0005	0.0005	0.0005	0.001												0.010	0.001	0.0005	0.0006
四塩化炭素	0.0002	0.0002	0.0002	0.0002												0.002	0.0002	0.0002	0.0002
ジクロロメタン	0.002	0.002	0.002	0.002												0.020	0.002	0.002	0.0020
1,2-ジクロロエタン	0.0004	0.0004	0.0004	0.0004												0.004	0.0004	0.0004	0.0004
1,1-ジクロロエチレン	0.002	0.002	0.002	0.002												0.100	0.002	0.002	0.0020
1,2-ジクロロエチレン	0.004	0.004	0.004	0.004												0.040	0.004	0.004	0.0040
1,1,1-トリクロロエタン	0.001	0.001	0.0005	0.1												1.000	0.1	0.0005	0.0256
1,1,2-トリクロロエタン	0.0006	0.0006	0.0006	0.0006												0.006	0.0006	0.0006	0.0006
1,3-ジクロロプロペン	0.0002	0.0002	0.0002	0.0002												0.002	0.0002	0.0002	0.0002
チウラム	0.0006	0.0006	0.0006	0.0006												0.006	0.0006	0.0006	0.0006
シマジン(CAT)	0.0003	0.0003	0.0003	0.0003												0.003	0.0003	0.0003	0.0003
チオベンカルブ	0.002	0.002	0.002	0.002												0.020	0.002	0.002	0.0020
ベンゼン	0.001	0.001	0.01	0.001												0.010	0.01	0.001	0.0033
セレン	0.001	0.001	0.001	0.001												0.010	0.001	0.001	0.0010
1,4-ジオキサン	0.005	0.005	0.005	0.01												0.050	0.01	0.005	0.0063
クロロエチレン	0.0002	0.0002	0.0002	0.0002												0.002	0.0002	0.0002	0.0002

(旧)梅北処分場　地下水南側（下側）

最終処分場における維持管理基準（安定型処分場）

赤数値は定量限界値を示す。

単位：mg/ℓ

	令和4年度 10月26日	令和5年度 10月24日	令和6年度 10月24日	令和7年度 9月10日	令和8年度	令和9年度	令和10年度	令和11年度	令和12年度	令和13年度	令和14年度	令和15年度	令和16年度	令和17年度	令和18年度	放流 基準値	最大	最小	平均
カドミウム	0.0003	0.0003	0.003	0.0003												0.003	0.003	0.0003	0.0010
シアン	0.1	0.1	0.1	0.1												0.1	0.1	0.1	0.1
鉛	0.001	0.001	0.001	0.001												0.010	0.001	0.001	0.0010
六価クロム	0.005	0.005	0.005	0.002												0.050	0.005	0.002	0.0043
ひ素及びその化合物	0.008	0.007	0.007	0.005												0.010	0.008	0.005	0.0068
総水銀	0.0005	0.0005	0.0005	0.0005												0.0005	0.0005	0.0005	0.0005
アルキル水銀	0.0005	0.0005	0.0005	0.0005												0.0005	0.0005	0.0005	0.0005
ポリ塩化ビフェニル	0.0005	0.0005	0.0005	0.0005												0.0005	0.0005	0.0005	0.0005
トリクロロエチレン	0.001	0.001	0.001	0.001												0.030	0.001	0.001	0.0010
テトラクロロエチレン	0.0005	0.0005	0.0005	0.001												0.010	0.001	0.0005	0.0006
四塩化炭素	0.0002	0.0002	0.0002	0.0002												0.002	0.0002	0.0002	0.0002
ジクロロメタン	0.002	0.002	0.002	0.002												0.020	0.002	0.002	0.0020
1,2-ジクロロエタン	0.0004	0.0004	0.0004	0.0004												0.004	0.0004	0.0004	0.0004
1,1-ジクロロエチレン	0.002	0.002	0.002	0.002												0.100	0.002	0.002	0.0020
1,2-ジクロロエチレン	0.004	0.004	0.004	0.004												0.040	0.004	0.004	0.0040
1,1,1-トリクロロエタン	0.001	0.001	0.001	0.1												1.000	0.1	0.001	0.0258
1,1,2-トリクロロエタン	0.0006	0.0006	0.0006	0.0006												0.006	0.0006	0.0006	0.0006
1,3-ジクロロプロペン	0.0002	0.0002	0.0002	0.0002												0.002	0.0002	0.0002	0.0002
チウラム	0.0006	0.0006	0.0006	0.0006												0.006	0.0006	0.0006	0.0006
シマジン(CAT)	0.0003	0.0003	0.0003	0.0003												0.003	0.0003	0.0003	0.0003
チオベンカルブ	0.002	0.002	0.002	0.002												0.020	0.002	0.002	0.0020
ベンゼン	0.001	0.001	0.001	0.001												0.010	0.001	0.001	0.0010
セレン	0.001	0.001	0.001	0.001												0.010	0.001	0.001	0.0010
1,4-ジオキサン	0.005	0.005	0.005	0.01												0.050	0.01	0.005	0.0063
クロロエチレン	0.0002	0.0002	0.0002	0.0002												0.002	0.0002	0.0002	0.0002

二俣中間処分場（焼却施設）

【排ガス】

設置年月日　平成25年11月30日

ばい煙測定

		2019/5/17	2019/11/28	2020/5/19	2020/10/15	2021/2/19	2021/5/13	2021/7/8	2021/12/2	2022/6/9	2022/12/8	2023/6/9	2024/1/18	2024/6/7	2025/1/21	2025/6/13	2025/12/24
排ガス温度	(℃)	181	186	188	190	170	180	174	178	174	173	176	177	179	180	161	186
排ガス流速	(m/sec)	8.4	10.1	8.1	11.1	9.8	11.7	9.3	8.7	9.5	9.4	12	12	11.3	13	11.3	10.8
排ガス水分	(vol%)	33.3	31.4	34.4	35.9	26.8	37.1	29.8	25.5	37.2	28.5	26.4	38.6	32.2	34.1	37.9	31.0
湿り排ガス流量	(㎥N/h)	10300	12300	9790	13100	12000	13900	11200	10500	11500	11500	14300	14600	13500	15700	14200	12700
湿り排ガス流量(最大)	(㎥N/h)	18200	18200	18200	18200	18200	18200	18200	18200	18200	18200	18200	18200	18200	-	-	-
乾き排ガス流量	(㎥N/h)	6870	8430	6450	8400	8780	8740	7860	7820	7220	8220	10500	8960	9150	10300	8820	8760
排ガス組成	(vol%)	9.1	8.1	7.7	10.5	8	8.7	8.3	7.7	7.6	7.8	6.9	7.6	7.1	7.0	7.8	8.8
	(vol%)	9.7	11	11.1	9.3	11.5	10.4	10.7	11.8	12.2	11.9	12.8	11.6	12.4	12.6	11.9	11.1
	(vol%)	0.1未満	0.1未満	0.1未満	0	0	0	0	0	0	0	0	0	0	-	0.0	0.0
ばいじん濃度	(g/㎥N)	0.001未満	0.001未満	0.001	0.005未満	-	0.005未満	-	0.005未満	0.005未満	0.005未満	0.005未満	0.005未満	0.005未満	0.001未満	0.005未満	0.005未満
酸素換算値	(g/㎥N)	0.001未満	0.001未満	0.001	0.005未満	-	0.005未満	-	0.006未満	0.006未満	0.005未満	0.005未満	0.005未満	0.005未満	0.002未満	0.005未満	0.005未満
酸素換算値(規制値)	(g/㎥N)	0.15	0.15	0.15	0.15	0.15	0.15	-	0.15	0.15	0.15	0.15	0.15	0.15	0.15	0.15	0.15
硫黄酸化物濃度	(volppm)	11	9	2.7	5未満	-	26	-	5未満	5未満	5未満	5未満	5未満	5未満	13	5未満	5未満
硫黄酸化物排出量	(㎥N/h)	0.078	0.076	0.017	0.042未満	-	0.22	-	0.040未満	0.037未満	0.042未満	0.053未満	0.045未満	0.045未満	0.134	0.045未満	0.044未満
硫黄酸化物排出量(規制値)	(㎥N/h)	10.97	11.99	10.86	10.2	-	10.3	-	9.8	9.5	9.9	11	12.9	12.4	13.46	12.3	12.2
窒素酸化物濃度	(volppm)	140	130	110	120	-	146	-	144	139	145	153	124	142	100	130	110
酸素換算値	(volppm)	110	110	91	100	-	123	-	151	134	134	162	126	131	-	120	100
塩化水素濃度	(mg/㎥N)	41	24	13	24	-	76	-	12	9	7	9	15	14	43	13	17
酸素換算値	(mg/㎥N)	33	22	12	19	-	63	-	13	9	12	9	16	14	46	12	17
酸素換算値(規制値)	(mg/㎥N)	700	700	700	700	700	700	-	700	700	700	700	700	700	700	700	700

二俣中間処分場（焼却施設）
【水銀】

採取年月日			2020/10/15	2021/5/13	2021/12/2	2022/6/9	2022/12/8	2023/6/9	2024/1/18	2024/6/7	2025/1/21	2025/6/13	2025/12/24
開始時刻			9:39	9:50	9:58	9:43	10:05	10:45	10:50	9:46	10:45	9:27	9:17
終了時刻			13:55	14:25	13:11	13:20	14:05	14:45	12:30	13:03	14:05	13:10	12:27
分析の対象		単位	分析の結果	分析の結果	分析の結果	分析の結果	分析の結果	分析の結果	分析の結果	分析の結果	分析の結果	分析の結果	分析の結果
ガス状	実測値	μg/m³N	0.45	4.45	0.52	1.13	0.23	16	2.4	0.32	0.31	0.13	14
水銀濃度	酸素12%換算	μg/m³N	0.37	3.71	0.55	1.11	0.23	17	2.4	0.29	0.33	0.12	13
粒子状	実測値	μg/m³N	0.00027	0.00022	0.00014	0.00135	0.0014	0.00065	0.00006	0.00006	ND	0.00005	0.00007
水銀濃度	酸素12%換算	μg/m³N	0.00022	0.00018	0.00015	0.00132	0.00136	0.00068	0.00006	0.0006	ND	0.00005	0.00007
全水銀	実測値	μg/m³N	0.45	4.45	0.52	1.13	0.24	16	2.4	0.32		0.13	14
	酸素12%換算	μg/m³N	0.37	3.71	0.55	1.11	0.23	17	2.4	0.29	0.33	0.12	13
酸素濃度		vol%	10.2	10.4	11.8	12.5	11.6	12	12.2	11.3	12.6	11.9	11.1
排出基準		μg/m³N	50	50	50	50	50	50	50	50	50	50	50

二俣中間処分場（焼却施設）

設置年月日　平成25年11月30日

【排出基準】　排ガス 5ng-TEQ/㎥N　焼却灰 3ng-TEQ/g　飛灰処理物 3ng-TEQ/g

ダイオキシン類測定

項目		2014/02/12	2015/02/20	2016/01/20	2016/12/29	2017/11/09	2018/11/15	2019/11/28	2020/10/15	2021/02/19	2021/05/13	2021/07/08
排ガス	ng-TEQ/㎥N	0.27	0.66	1.1	2.7	0.57	3	1.9	3.7	2.2	1.7	1.7
焼却灰	ng-TEQ/g	0.041	0.013	0.026	0.0087	0.038	0.055	0.2	0.093			0.034
飛灰処理物	ng-TEQ/g	0.019	0.038	0.16	0.10	0.13	0.51	0.38	0.23			0.21

項目		2021/12/02	2022/06/09	2022/12/08	2023/06/09	2024/06/07	2025/06/13	2026/06/30				
排ガス	ng-TEQ/㎥N	1.6	1.6	2.1	2.9	0.13	0.12	0.041				
焼却灰	ng-TEQ/g		0.019	0.065	0.16	0.11	0.1	0.23				
飛灰処理物	ng-TEQ/g		0.29	0.31	0.27	1.5	2.7	0.50				